

Новости

- Челябинский трубопрокатный завод разместит 29 апреля третий облигационный заем на 8 млрд руб.
- Региональное ипотечное агентство Томской области разместит 20 мая дебютный облигационный заем на 507,5 млн руб.
- Севкабель-Холдинг готовит четвертый выпуск облигаций на 2 млрд руб.

Корпоративные и муниципальные облигации

На рынке корпоративных рублевых облигаций вчера сложилась позитивная динамика котировок на фоне снижения рублевой ликвидности. Волатильность ставок на межбанковском рынке кредитования, наблюдавшаяся последнюю неделю в связи с подготовкой и прохождением налогового периода, подкрепилась снижением остатков на корсчетах кредитных организаций в ЦБ. Так, по итогам понедельника значительно снизились остатки на корсчетах кредитных организаций, во вторник остатки остались приблизительно на том уровне, незначительно поднявшись на 4,3 млрд руб. до 564,6 млрд руб. Однодневная ставка MIACR снизилась на 25 б.п. до 4,17% годовых. До ожидаемых в конце месяца платежей по НДС остается некоторое время, за которое ситуация на межбанковском рынке может стабилизироваться на фоне поддержки рублевой ликвидности со стороны регуляторов. Основные объемы торгов прошли с выпусками 2-3 эшелонов, причем обороты были ниже среднего. Отмечен интерес к длинным выпускам СУ-155 Зоб (+0,83%), ДиксиФин-1 (+0,55%), а также ТК-6Инв-1 (-0,69%).

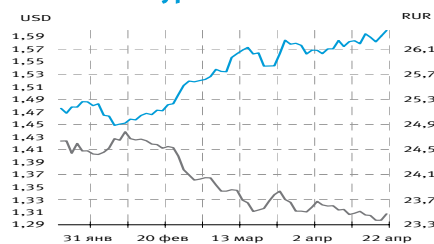
После информации о том, что Банк Англии намерен предложить банкам провести своп государственных облигаций на 50 млрд фунтов (\$100 млрд) на бумаги, обеспеченные ипотечными долговыми обязательствами, в настроениях инвесторов стали преобладать выжидательные. Котировки UST вчера значительных изменений не претерпели. Особое давление на UST оказывают усиливающиеся ожидания окончания периода снижения ключевой ставки в США. На этом фоне подросли котировки евробондов: доходность ликвидной Russia-30 составила 5,33% годовых. Спред между benchmark незначительно снизился до 159 б.п.

Сегодня на рынке будут размещаться ГЛОБЭКС-ФИНАНС, Объединенные кондитеры-ФИНАНС, а также ХКФ Банк. Пройдут доразмещения Минфином длинных выпусков ОФЗ объемом 67 млрд руб. На фоне необходимости восстановления рублевой ликвидности активность на рынке ожидается невысокой.

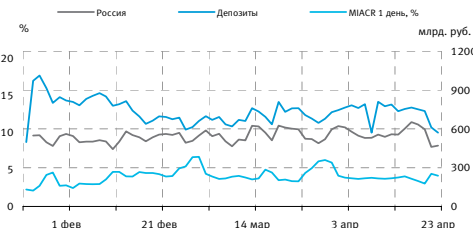
Основные индикаторы

Валюты	Значение	изм.
RUR/USD	23,4299	-0,0405
RUR/EUR	37,1598	0,0461
EUR/USD	1,5997	0,0091
Ставки		изм. б.п.
RCBI	99,63	4,00
MIACR 1 день, %	4,17	-25,00
Москва 39, УТМ % год.	6,74	0,00
RUS30, УТМ % год.	5,34	0,00
UST10, УТМ % год.	3,71	0,00
Остатки на к/с, млрд. руб.		изм.%
по России	470,7	2,39
по Москве	316,3	-2,65
Депозиты банков	93,9	-6,66
Объем торгов, млн. руб.		изм.%
Биржа	3 260	45,67
РПС	7 981	-43,57
ОФЗ	1 311	72,92

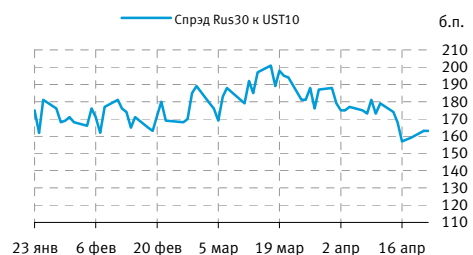
Курсы валют



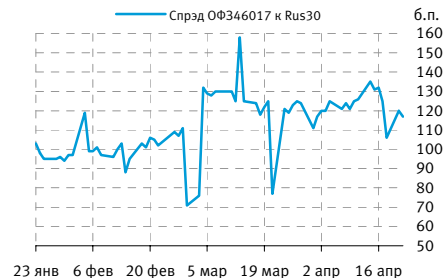
Остатки на к/с, млрд. руб.



Спред Россия 30 и US Treasures 10



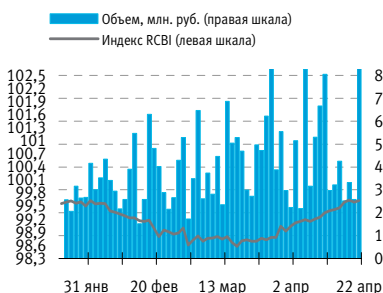
Спред ОФЗ 46017 и Россия 30



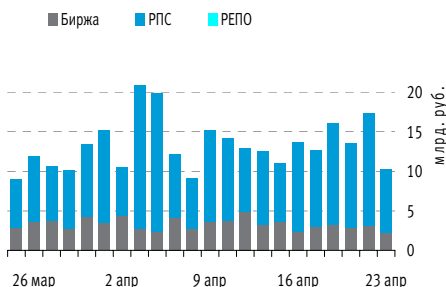
События рынка рублевых облигаций на ближайшие дни

Дата	Выпуск	Купон, Событие	Объем, млн. руб.
23	МОСМАРТ ФИНАНС, 1	оферта	2000
	Синергия-1		55
	Ленэнерго3		120
24	ОГК-6, 1		188,25
	УРСАБанк 6	погашение	1500
	Сибирьтелеком, 5	погашение	3000

Индекс корпоративных облигаций ММВБ (RCBI)



Объем торгов на ММВБ, млн. руб.



Корпоративные облигации

Лидеры роста/падения*

	УТМ	Цена закр.	НҚД	До погаш.	Оборот, руб.	Кол-во сделок	Измен. цены, %
МИК-01	15,40	99,39	17,72	679	30 795 992	2	3,29
Аладушкин2	16,65	94,91	48,86	1311	2 847	1	2,79
МИА-1об	0,00	105,00	0,96	1613	69 825	1	1,94
БелФрегат1	15,84	100,00	16,03	605	1 688 813	10	1,21
РЖД-07обл	7,10	102,20	32,89	1661	6 132 000	1	1,19
Магнезит 2	10,74	98,50	5,75	1071	985 000	1	1,08
Автоприбор	14,21	99,49	62,56	373	19 898	2	1,01
ЖилсоцФ-2	13,42	100,00	1,42	724	11 199 320	3	1,01
СУ-155 Зоб	11,41	101,43	21,73	1395	20 286 000	1	0,83
ПППА-Ф1	13,05	99,90	54,45	569	69 948	2	0,81
	УТМ	Цена закр.	НҚД	До погаш.	Оборот, руб.	Кол-во сделок	Измен. цены, %
Алтан 01	0,00	95,00	42,58	435	38 000	2	-5,00
СПК об.01	20,34	95,00	40,80	764	19 000 000	1	-3,05
Парнас-М 2	18,85	90,72	17,75	1305	10 811 120	3	-2,45
РенинсФ-01	12,29	100,10	6,58	708	277 276	2	-1,75
РуссНефть1	22,52	93,00	32,69	963	230 640	1	-1,57
УралВагЗФ2	10,58	100,16	5,47	897	801 280	1	-1,13
РЕСГОРАНС2	16,09	99,00	5,21	72	1 122 660	3	-1,10
БПФ-01	15,95	97,30	21,11	297	1 103 318	4	-1,02
НижЛенинв2	15,45	98,00	43,81	423	6 860	1	-1,01
ВолгоБур01	15,69	99,50	4,60	170	1 990	2	-0,80

Лидеры по обороту*

	УТМ	Цена закр.	НҚД	До погаш.	Оборот, руб.	Кол-во сделок	Измен. цены, %
ГАЗПРОМ А4	6,95	102,30	15,31	660	100 954 661	78	-0,18
ДиксиФин-1	13,49	91,00	8,11	1060	71 174 309	5	0,55
ПК-БИНВ-1	9,97	100,30	15,07	1401	60 136 024	7	-0,69
МастерБ-3	11,78	100,00	43,48	1318	56 255 999	6	-0,05
РазгуляйФЗ	11,66	99,68	9,33	1425	50 842 569	12	0,09
МИК-01	15,40	99,39	17,72	679	30 795 992	2	3,29
ХКФ Банк-2	12,56	97,15	40,55	750	30 741 207	12	-0,05
РМК-ФИН 01	11,86	95,25	3,12	715	28 570 000	4	0,42
ИКС5Фин 01	10,04	95,70	21,65	2262	26 413 200	3	0,00
Кедр-02	13,44	99,34	11,46	512	24 934 350	10	-0,63

Муниципальные облигации

Лидеры роста/падения*

	УТМ	Цена закр.	НҚД	До погаш.	Оборот, руб.	Кол-во сделок	Измен. цены, %
ВоронежОб2	8,55	103,90	41,42	423	1 039 000	2	0,63
Одинцово-2	10,31	100,20	7,58	247	10 020	1	0,50
МГор38-об	6,19	109,50	32,06	979	1 095	1	0,46
Чувашия-04	8,02	103,92	8,45	340	11 363 421	7	0,21
НижгорОбл2	7,08	100,90	23,40	195	262 340	3	0,10
Уфа-2004об	7,85	100,25	38,19	43	552 375	11	0,07
МГор44-об	7,08	104,10	32,60	2620	115 431 365	13	0,05
Томск.об-3	8,28	98,45	31,45	567	24 623	2	0,05
КОМИ 8в об	8,65	0,00	10,30	2782	0	0	0,00
МГор29-об	3,41	0,00	37,81	45	0	0	0,00
	УТМ	Цена закр.	НҚД	До погаш.	Оборот, руб.	Кол-во сделок	Измен. цены, %
ЛенОбл-Зоб	8,30	119,90	44,18	2419	71 812 250	2	-3,63
КОМИ 7в об	8,89	100,00	41,10	2041	68 195 201	6	-2,70
ТулскОб 1	8,29	100,50	5,82	433	9 547 500	2	-0,35
ЯрОбл-07	9,23	97,60	4,38	708	9 760	1	-0,29
Мос.обл.5в	7,54	104,60	2,74	708	33 341 250	3	-0,22
МарийЭл 5	10,82	97,80	13,56	397	11 805 722	2	-0,20
КраснЯрКрЗ	6,08	100,00	1,56	163	24 980	2	-0,13
ИРКУТ-03об	8,97	99,90	7,66	878	5 820 850	3	-0,10
КрасЯрск05	8,29	99,70	0,62	180	16 949	2	-0,10
Якут-06 об	8,52	102,34	18,36	752	329 535	3	-0,06

Лидеры по обороту*

	УТМ	Цена закр.	НҚД	До погаш.	Оборот, руб.	Кол-во сделок	Измен. цены, %
МГор44-об	7,08	104,10	32,60	2620	115 431 365	13	0,05
ЛенОбл-Зоб	8,30	119,90	44,18	2419	71 812 250	2	-3,63
КОМИ 7в об	8,89	100,00	41,10	2041	68 195 201	6	-2,70
Мос.обл.5в	7,54	104,60	2,74	708	33 341 250	3	-0,22
МарийЭл 5	10,82	97,80	13,56	397	11 805 722	2	-0,20
Чувашия-04	8,02	103,92	8,45	340	11 363 421	7	0,21
ТулскОб 1	8,29	100,50	5,82	433	9 547 500	2	-0,35
СамарОбл 3	8,23	98,89	13,95	1207	8 010 350	3	-0,01
ТамбОбл-1	8,23	100,00	5,48	159	7 999 000	1	0,00
ИРКУТ-03об	8,97	99,90	7,66	878	5 820 850	3	-0,10

* - По итогам торгов на ММВБ

Итоги торгов корпоративными и региональными облигациями на ММВБ* (22.04.2008)

	Цена, % от номинала	НКД, руб.	Изм. цены, %	Доходность к погашению, % годовых	Объем торгов, руб.	Погашение	Оферта
Телекоммуникации							
ДальСвз2об	100,00	33,70	-0,20	9,15	1 271 452	30.05.2012	02.06.2010
УрСИ сер07	99,85	8,05	0,15	8,56	10 989 495	13.03.2012	17.03.2009
ЦентрТел-4	106,40	23,82	-0,07	8,82	76 253 847	21.08.2009	
ВлгТлкВТ-4	99,80	9,19	-0,18	8,54	26 897 400	03.09.2013	08.09.2009
Банки							
ГазпромБ 1	95,83	15,95	1,22	8,50	97 000	27.01.2011	
КИТФинБанк	100,25	34,52	-0,04	9,85	16 665 633	18.12.2008	
МКБ 02обл	100,40	43,48	0,00	11,39	29 049 130	04.06.2009	
НОМОС 7в	100,25	31,93	-0,05	8,02	3 362 057	16.06.2009	20.06.2008
РосселБ 2	97,75	13,33	0,20	8,96	225 285	16.02.2011	
УРСАБанк 5	92,80	0,00	0,43	12,91	103 192 200	18.10.2011	
РусСтанд-8	98,45	0,90	0,00	11,94	0	13.04.2012	17.10.2008
ХКФ Банк-3	99,25	8,54	0,10	11,55	16 863 189	16.09.2010	18.09.2008
Нефть и газ							
ГАЗПРОМ А4	102,30	15,54	0,01	6,95	98 588 029	10.02.2010	
РуссНефть1	93,00	32,95	1,08	20,54	2 304 880	10.12.2010	12.12.2008
Удмнефтпр	100,00	13,53	0,00	9,83	5 109 500	01.09.2008	
Лукойл4обл	100,20	26,56	0,00	7,49	27 032 754	05.12.2013	
ГАЗПРОМ А8	99,99	33,18	0,06	7,10	1 002 488	27.10.2011	
ГАЗПРОМ А9	100,00	12,28	0,00	7,36	0	12.02.2014	
Торговый сектор							
АптЗби6 об	100,00	30,35	0,00	10,11	0	30.06.2009	
ДиксиФин-1	91,00	8,36	2,20	12,55	930 000	17.03.2011	
Евросеть-2	85,04	0,00	0,00	15,68	0	02.06.2009	
КОПЕЙКА 02	94,80	14,78	0,47	15,75	11 019 447	15.02.2012	18.02.2009
Металлургия							
Мечел 2об	99,85	28,77	0,15	8,57	16 668 720	12.06.2013	16.06.2010
РусАлФ-3в	99,60	6,31	-0,20	8,86	17 124 564	21.09.2008	
ЧТПЗ 01об	100,18	32,53	0,07	7,88	46 859 834	16.06.2010	18.06.2008
МаксиГ 01	93,00	10,96	0,00	19,77	0	12.03.2009	
Машиностроение							
ГАЗФин 01	99,93	17,84	0,05	9,51	67 783 540	08.02.2011	10.02.2009
ИРКУТ-03об	99,90	7,90	-0,20	9,07	14 498 374	16.09.2010	
УралВагЗФ2	100,16	5,75	-0,01	10,59	50 075	05.10.2010	06.04.2009
СевСтАвто	98,70	19,51	-0,20	9,13	2 168 022	21.01.2010	
ОМЗ-5 об	99,95	11,81	0,00	9,02	0	30.08.2011	01.09.2009
АВТОВАЗоб3	99,90	25,10	0,00	8,36	0	22.06.2010	24.06.2008
Камаз-Фин2	100,04	7,41	-0,04	8,59	36 363 573	17.09.2010	19.09.2008
ПротонФин1	100,26	29,34	0,00	8,22	0	12.06.2012	16.12.2008
Энергетика							
БашкирэнЗв	99,30	6,59	0,00	9,43	0	09.03.2011	19.03.2009
ГидроОГК-1	100,00	24,63	-0,29	8,37	23 928	29.06.2011	
Мосэнерго2	97,80	11,32	0,00	8,50	0	18.02.2016	23.02.2012
ФСК ЕЭС-02	101,70	26,90	-0,05	7,54	5 082 500	22.06.2010	
Ленэнерго3	93,90	39,77	0,00	10,15	0	18.04.2012	
ФСК ЕЭС-05	99,75	27,62	0,00	7,49	0	01.12.2009	
Муниципальные							
МГор39-об	106,00	25,20	0,00	6,74	0	21.07.2014	
МГор44-об	104,10	32,88	0,10	7,06	78 515 624	24.06.2015	
Мос.обл.5в	104,60	2,88	0,19	7,43	1 412 171	30.03.2010	
Мос.обл.6в	103,20	0,00	0,19	7,86	14 936 131	19.04.2011	
НовсибО-05	100,09	6,71	-0,04	7,97	32 468 076	15.12.2009	
СамарОбл 3	98,89	14,16	0,06	8,21	24 529 200	11.08.2011	
НижгорОбл3	99,10	41,67	0,00	8,70	0	20.10.2011	
ЯрОбл-07	97,60	4,60	0,00	9,23	0	30.03.2010	
Мос.обл.7в	99,1	39,67	0	8,36	0	16.04.2014	

* - наиболее ликвидными выпусками.

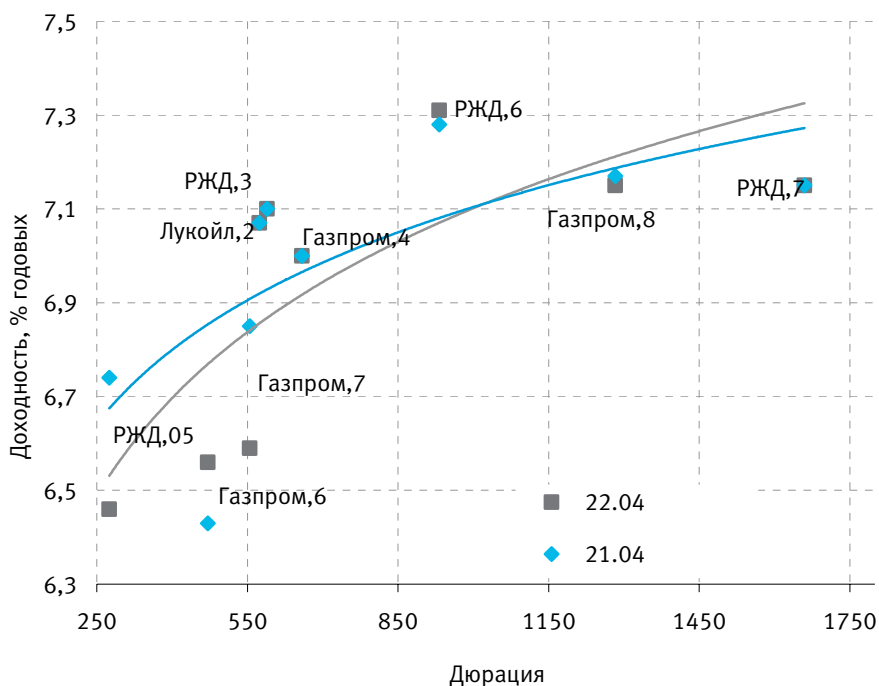
Ежедневный обзор рынка рублевых облигаций

Государственные облигации

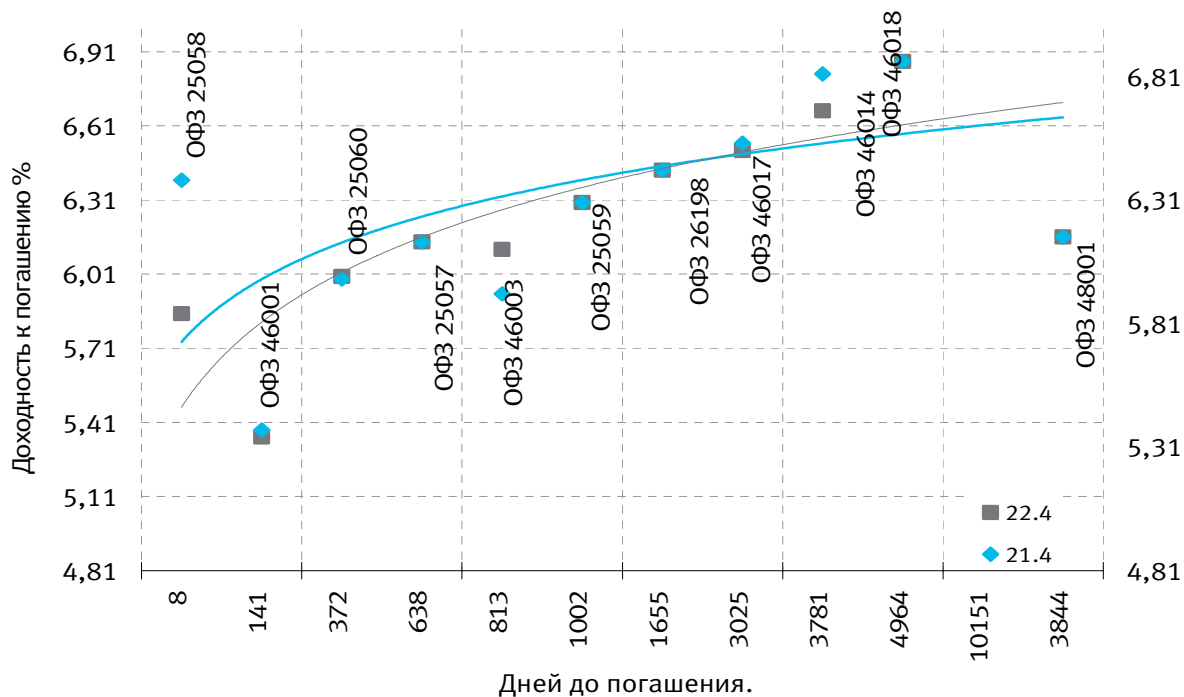
На фоне высокого объема торгов ситуация на рынке государственного долга изменилась незначительно. Сегодня на рынке пройдут доразмещения выпусков ОФЗ 26200 с погашением в 2013 году и ОФЗ 46022 с погашением в 2023 году на сумму 6 млрд руб. и 10 млрд руб. соответственно. На фоне того, что инвесторы пока не готовы вкладываться в длинные выпуски основной, активный спрос на предстоящем аукционе может проявиться со стороны институциональных инвесторов. Котировки ОФЗ 25060 с погашением в 2009 г. во вторник не изменились и составили 99,94% то номинала, объем сделок - 117,934 млн руб. Стоимость ОФЗ 25062 с погашением в 2011 г. выросла на 0,03 процентного пункта - до 98,83% от номинала, объем - 217,433 млрд руб. Средневзвешенная цена выпуска ОФЗ 46017 с погашением в 2016 году снизилась на 0,02 процентного пункта - до 104,23% от номинала - при объеме сделок 441,948 млн руб. При этом котировки ОФЗ 46020 с погашением в 2036 году выросли на 0,04 процентного пункта - до 98,02% от номинала, объем - 181,492 млн руб. Средневзвешенная доходность сектора ОФЗ-Ад и ОФЗ-Фд 22 апреля снизилась на 0,01 процентного пункта и составила 6,71% годовых. Суммарный объем торгов в секторе ОФЗ возрос до 1,310 млрд руб. против 758,46 млн руб. днем ранее.

	Цена послед.	% измен.зак		Доходность	Погашение	До погашения	Кол-во сделок	Оборот	НКД	Размер купона	Дата выпл. куп.
		р.	Доходность								
ОБР 04003		0	0	0,08	22.09.2009	518	0	0	0	0	
ОБР04004-7		0	0	7,76	16.06.2008	55	0	0	0	0	
ОБР04005-8		0	0	6,18	15.09.2008	146	0	0	0	0	
ОФЗ 25057		0	0	6,14	20.01.2010	638	0	0	18,25	18,45	23.04.2008
ОФЗ 25058	100,0116	0,01	5,85	30.04.2008	8	10	263 539 653	14,33	15,71	30.04.2008	
ОФЗ 25059		0	0	6,3	19.01.2011	1002	0	0	15,04	15,21	23.04.2008
ОФЗ 25060	99,9314	-0,01	6	29.04.2009	372	11	117 934 156	13,19	14,46	30.04.2008	
ОФЗ 25061		0	0	6,12	05.05.2010	743	0	0	12,08	14,46	07.05.2008
ОФЗ 25062	98,83	0,03	6,37	04.05.2011	1107	5	217 432 870	12,08	14,46	07.05.2008	
ОФЗ 26177		0	0	0	20.11.2008	212	0	0	8,33	19,95	20.11.2008
ОФЗ 26178		0	0	0	20.11.2009	577	0	0	8,28	19,95	21.11.2008
ОФЗ 26198		0	0	6,43	02.11.2012	1655	0	0	27,95	60	03.11.2008
ОФЗ 26199	99,25	-0,07	6,46	11.07.2012	1541	6	16 361 237	1	15,21	16.07.2008	
ОФЗ 26200		0	0	6,54	17.07.2013	1912	0	0	15,04	15,21	23.04.2008
ОФЗ 27026		0	0	6,24	11.03.2009	323	0	0	6,74	14,96	11.06.2008
ОФЗ 28004		0	0	4,64	13.05.2009	386	0	0	43,83	49,86	14.05.2008
ОФЗ 28005		0	0	4,69	03.06.2009	407	0	0	38,08	49,86	04.06.2008
ОФЗ 46001		0	0	5,35	10.09.2008	141	0	0	2,81	6,23	11.06.2008
ОФЗ 46002		0	0	6,14	08.08.2012	1569	0	0	17,01	44,88	13.08.2008
ОФЗ 46003	106,399	-0,28	6,11	14.07.2010	813	2	2 128	26,57	49,86	16.07.2008	
ОФЗ 46005		0	0	7,04	09.01.2019	3914	0	0	0	0	
ОФЗ 46010		0	0	7,25	17.05.2028	7330	0	0	0	0	11.06.2008
ОФЗ 46011		0	0	6,72	20.08.2025	6329	0	0	0	0	10.09.2008
ОФЗ 46012		0	0	7,21	05.09.2029	7806	0	0	8,67	15,62	01.10.2008
ОФЗ 46014	105,4	0,67	6,67	29.08.2018	3781	6	11 166 121	10,11	44,88	10.09.2008	
ОФЗ 46017	104,23	0,12	6,51	03.08.2016	3025	5	441 947 550	15,13	19,95	14.05.2008	
ОФЗ 46018	106,4	0	6,87	24.11.2021	4964	5	60 315 896	10,11	22,44	11.06.2008	
ОФЗ 46019		0	0	7,24	20.03.2019	3984	0	0	0	0	01.04.2009
ОФЗ 46020	98	0,06	7,19	06.02.2036	10151	10	181 491 534	13,05	34,41	13.08.2008	
ОФЗ 46021		0	0	6,62	08.08.2018	3760	0	0	12,74	37,4	20.08.2008
ОФЗ 46022	96,8	0,1	6,87	19.07.2023	5566	1	513 040	19,73	39,89	23.07.2008	
ОФЗ 48001		0	0	6,16	31.10.2018	3844	0	0	31,78	72,3	12.11.2008

Кривая доходности облигаций 1-го эшелона



Кривая доходности государственных облигаций



КОНТАКТЫ

ООО «Финансовая корпорация «ОТКРЫТИЕ»

129090 Москва, ул. Каланчевская, д. 49
Телефон: (495) 777-56-56, (495) 232-99-66 Факс: (495) 777-56-14
WEB: <http://www.open.ru>
e-mail: info@open.ru
Bloomberg: OTRK

АНАЛИТИЧЕСКИЙ ДЕПАРТАМЕНТ ТЕЛЕФОН (495) 232-99-66

Халиль Шехмаматьев
директор департамента
доб. 1573
sha@open.ru

ОТДЕЛ ФУНДАМЕНТАЛЬНОГО АНАЛИЗА

Наталья Мильчакова, к.э.н.
начальник отдела, нефть и газ
доб. 1569
n.milchakova@open.ru

Кирилл Таченников
Татьяна Задорожная
машиностроение, авиатранспорт,
химия
доб. 1586
k.tachennikov@open.ru

Кирилл Тищенко
телекоммуникации и
высокие технологии
доб. 1572
tkv@open.ru

Ирина Яроцкая
потребительский рынок
доб. 1513
yarotskaya@open.ru

Сергей Кривохижин
металлургия
доб. 1574
ksy@open.ru

Дмитрий Макаров
эмитенты долговых бумаг
доб. 1637
makarov@open.ru

ОТДЕЛ РЫНОЧНОЙ АНАЛИТИКИ

Валерий Пивень, к.э.н.
начальник отдела, экономика,
международные рынки,
банковский сектор
доб. 1575
valerypiven@open.ru

Гельды Союнов
анализ рынка акций
доб. 1618
sojunov@open.ru

Иван Дончаков
международные рынки
доб. 1581
donchakov@open.ru

Павел Зайцев
производные инструменты
доб. 1702
zaicev@open.ru

ОТДЕЛ СПЕЦИАЛЬНЫХ ПРОЕКТОВ

Василий Сапожников
начальник отдела, сети,
генерация
доб. 1714
sapognikov@open.ru

Ксения Елисеева
генерация
доб. 1570
Ksenia.Eliseeva@open.ru

Константин Максимов
генерация
доб. 1709
kmaksimov@open.ru

УПРАВЛЕНИЕ ПО РАБОТЕ С ИНСТИТУЦИОНАЛЬНЫМИ КЛИЕНТАМИ ТЕЛЕФОН (495) 229-54-13, 232-24-19

John Nykaza
директор отдела международных продаж
jnykaza@open.ru

Ivan Causo
менеджер по продажам
международным клиентам
causo@open.ru

Евгений Кутеев
деривативы
kuteeven@open.ru

Александр Докучаев
директор отдела продаж
российским клиентам
adokuchaev@open.ru

Константин Филимошин
менеджер по продажам
российским клиентам
kfilimoshin@open.ru

Юлия Обухова
менеджер по продажам
российским клиентам
obuhova@open.ru

Ксения Ягизарова
менеджер по продажам
российским клиентам
yagizarova@open.ru

ОПЕРАЦИОННЫЕ КОМПАНИИ

<p>RUSSIA JSC «Brokerage house «ОТКРЫТИЕ»</p> <p>19/10. Protopopovskii lane, Moscow, 129010 T: +7 (495) 232 9966 F: +7(495) 956 4700 http://www.open.ru e-mail: infomail@open.ru</p>	<p>GREAT BRITAIN OTKRITIE Securities Limited</p> <p>30-34 Moorgate, London T:+44 (0)207 826 8200 F:+44 (0)207 826 8201 http://www.abc-clearing.co.uk e-mail: infomail@open.com</p>	<p>CYPRUS OTKRITIE Finance (Cyprus) Limited</p> <p>104 Amathountos Str., SeasonsPlaza, P.C. 4532, Limassol, Cyprus T:00357 25 431456 F:00357 25 431457 www.otkritiefinance.com.cy e-mail: infomail@open.com</p>
<p>Licenses for professional securitiesmarket operations issued by FFMSto JSC «Brokerage house «ОТКРЫТИЕ»</p> <p>1. Brokerage operations: license № 177-06097-100000; 2. Dealer operations: license № 177-06100-010000; 3. Depositary operations: license № 177-06104-000100; 4. Exchange intermediate: license № 673, issued December 23, 2004</p>	<p>Authorised and Regulated by the Financial Services Authority Member of The London Stock Exchange and APCIMS</p>	<p>Registration №:HE165058 Registration date:06/09/2005 License №:KEPEY 069/06 from 10/08/2006 Issued by CySEC</p>

Несанкционированное копирование, распространение, а также публикация в любых целях запрещены. ООО «Финансовая корпорация «ОТКРЫТИЕ» (далее – «Компания»).

ПОДТВЕРЖДЕНИЕ АНАЛИТИКОВ И ОТКАЗ ОТ ОТВЕТСТВЕННОСТИ

Настоящий материал (далее – «аналитический отчет») носит исключительно информационный характер и содержит данные относительно стоимости ценных бумаг, предположения относительно будущего финансового состояния эмитентов и справедливой цены ценной бумаги на срок 12 месяцев с момента выхода настоящего аналитического отчета и/или ситуации на рынке ценных бумаг и связанных с ним событиях. Аналитический отчет основан на информации, которой располагает Компания на дату выхода аналитического отчета. Аналитический отчет не является предложением по покупке либо продаже ценных бумаг и не может рассматриваться как рекомендация к подобному рода действиям. Компания не утверждает, что все приведенные сведения являются единственно верными. Компания не несет ответственности за использование информации, содержащейся в аналитическом отчете, а также за возможные убытки от любых сделок с ценными бумагами, совершенных на основании данных, содержащихся в аналитическом отчете. Компания не берет на себя обязательство корректировать отчет в связи с утратой актуальности содержащейся в нем информации, а равно при выявлении несоответствия приводимых в аналитическом отчете данных действительности.

Инвестиции на рынке ценных бумаг сопряжены со следующими рисками: риски, связанные с ведением деятельности в конкретной юрисдикции, риски, связанные с экономическими условиями, конкурентной средой, быстрыми технологическими и рыночными изменениями, а также с иными факторами, которые могут привести к существенным отклонениям от прогнозируемых показателей. Указанные факторы могут привести к тому, что действительные результаты будут существенно отличаться от предположений или опережающих заявлений Компании, содержащихся в аналитическом отчете.

Выпуск и распространение аналитического отчета и иной информации в отношении акций в определенных юрисдикциях могут ограничиваться законом; и лицам, в распоряжении которых оказывается любой документ или иная информация, упомянутая в аналитическом отчете, следует ознакомиться со всеми ограничениями и соблюдать их. Несоблюдение подобных ограничений может представлять собой нарушение законодательства таких юрисдикций о ценных бумагах. Аналитический отчет не предназначен для доступа к нему с территории Соединённых Штатов Америки (включая их территории и зависимые территории, любые штаты США и Округ Колумбия), Австралии, Канады и Японии. В Великобритании аналитический отчет адресован исключительно (1) лицам, находящимся за пределами Соединенного Королевства, либо (2) лицам, являющимся профессионалами инвестиционного рынка в соответствии со статьей 19(5) Приказа 2005 (далее – «Приказ») Закона о финансовых услугах и рынках 2000 г. (Финансовое продвижение), а также (3) высокодоходным предприятиям и иным лицам, которым оно может адресоваться на законных основаниях в соответствии со статьей 49(2) Приказа. Любое лицо, не относящееся к указанной категории лиц, не должно предпринимать никаких действий, опираясь на аналитический отчет, либо полагаться на содержащиеся в нем положения.